

ZAKTUALIZOWANO

3 KWIEŚNIA 2020

**webfleet solutions**

a Bridgestone company

# Jak COVID-19 wpłynął na działalność flot komercyjnych?

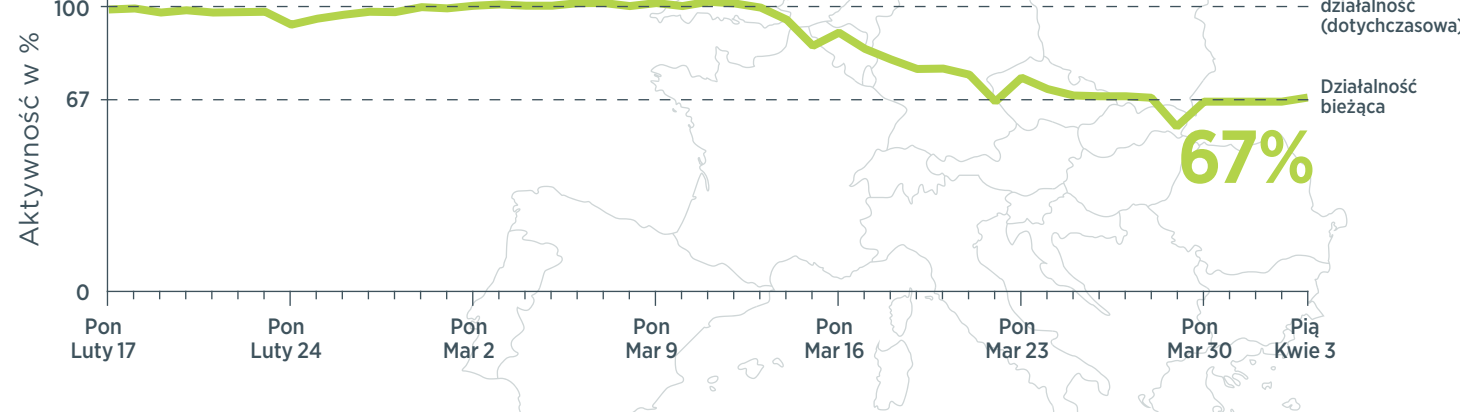


Webfleet Solutions świadczy usługi z zakresu zarządzania flotą dla ponad 50 000 klientów, pobierając dane z blisko miliona pojazdów. Należą do nich samochody ciężarowe, autobusy, furgonetki i zwykłe pojazdy osobowe, wykorzystywane w działalności gospodarczej, takiej jak transport, dystrybucja, dostawy do domu, usługi serwisowe, usługi ochrony, służby ratunkowe i wiele innych.

Przeanalizowaliśmy, zagregowaliśmy i zanonimizowaliśmy dane z ruchu pojazdów klientów platformy WEBFLEET z okresu siedmiu ostatnich tygodni, dzięki czemu możemy przedstawić estymację wpływu COVID-19 na ogólną mobilność przedsiębiorstw.

## EUROPA\*

\*Wszyscy klienci Webfleet Solutions w Europie



### LEGENDA

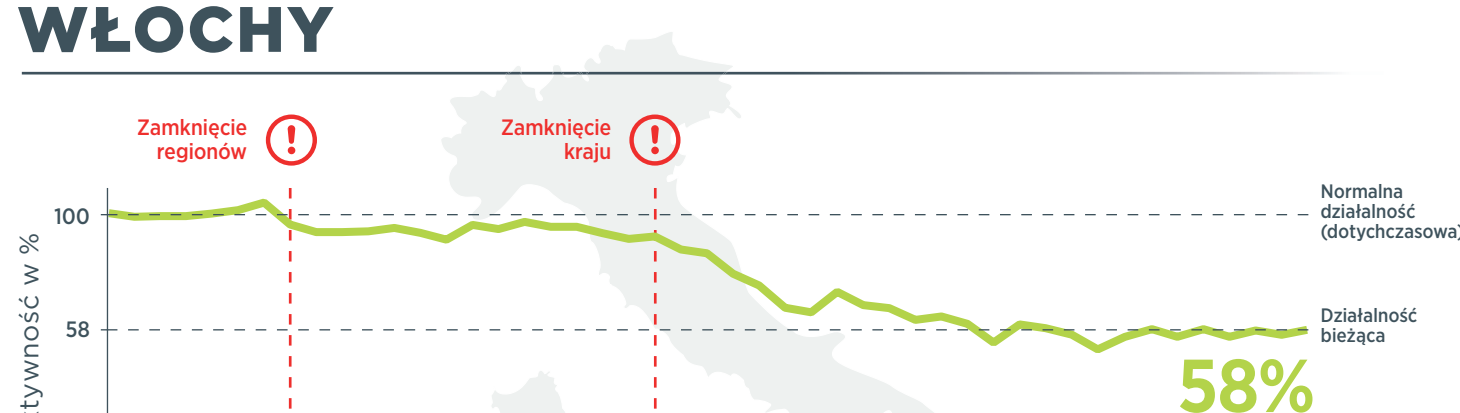
#### Aktywność

Wykresy prezentują zmiany w aktywności flot komercyjnych (na podstawie liczby podróży odbywanych przez klientów Webfleet Solutions) w stosunku do poziomu aktywności w zwykłym tygodniu kalendarzowym.



Data rozpoczęcia kluczowych działań rządowych podejmowanych w związku z ograniczeniem ruchu i kontaktów społecznych. Dla każdego kraju wskazano ogólny charakter tych działań. Należy jednak pamiętać, że ta charakterystyka nie obejmuje wszystkich działań podejmowanych w każdym kraju lub wszystkich działań podejmowanych w określonych regionach czy miastach.

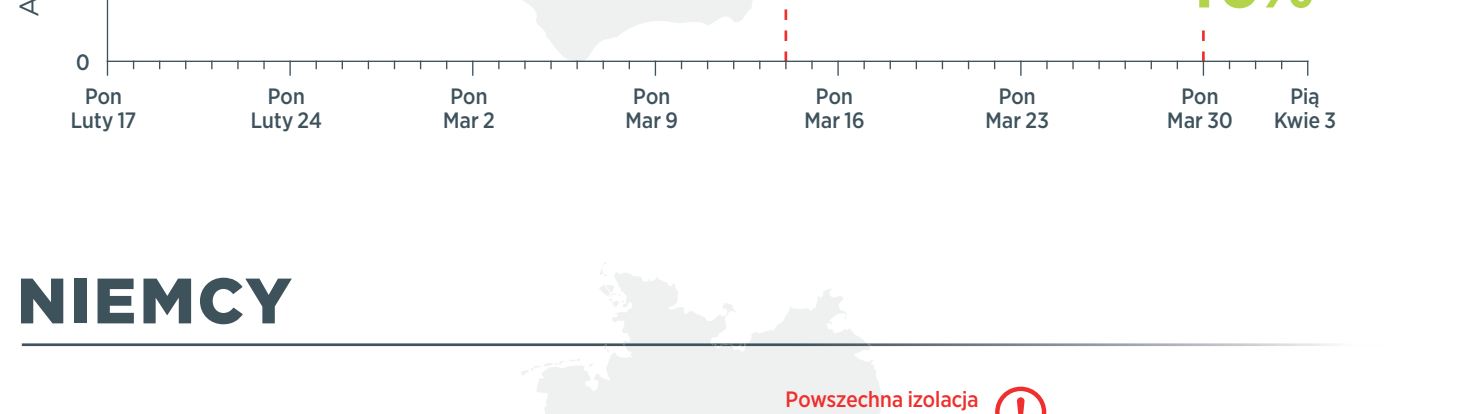
## WŁOCHY



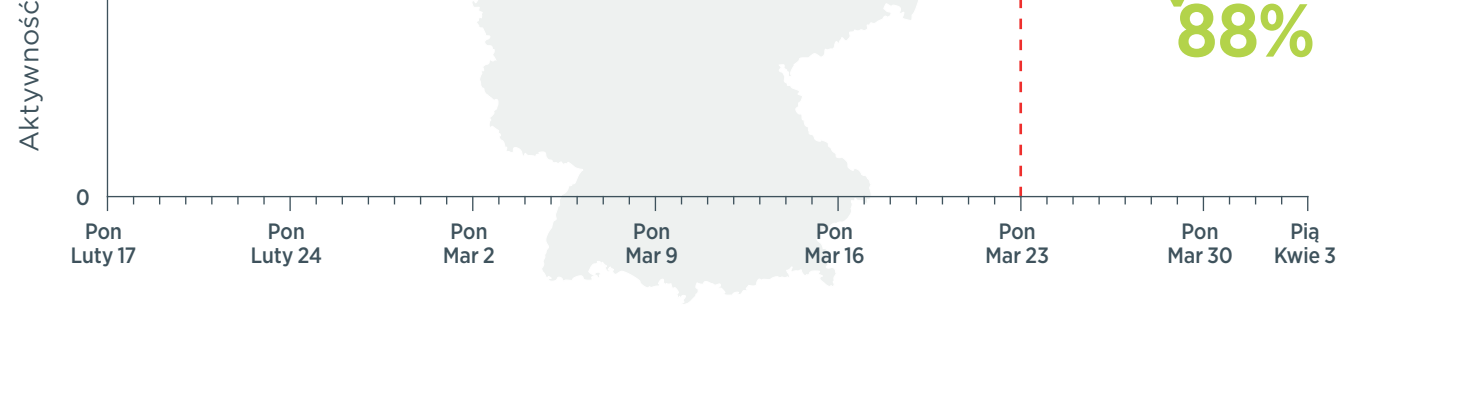
## HISZPANIA



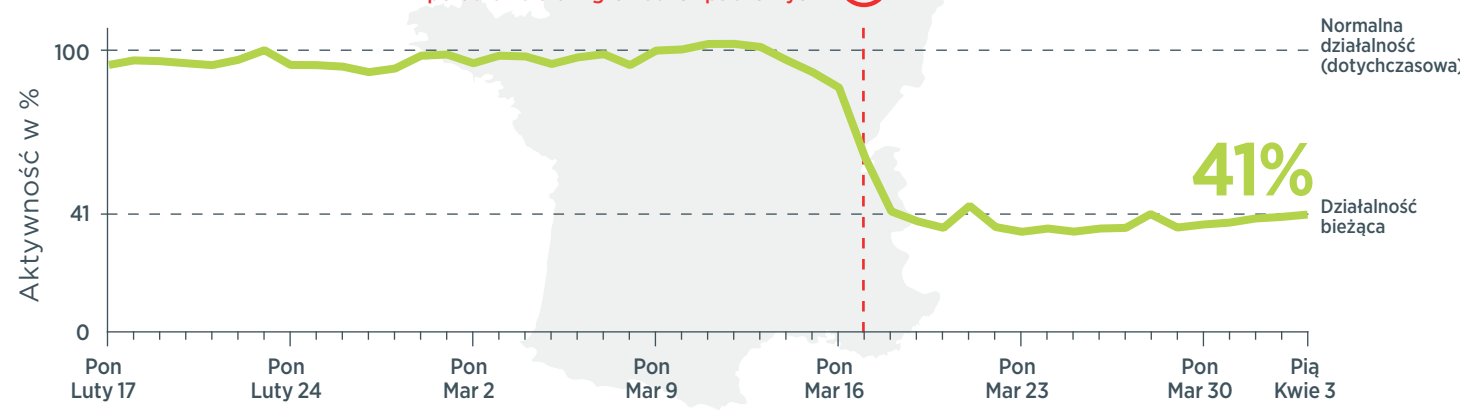
## NIEMCY



## FRANCJA



## WIELKA BRYTANIA



## HOLANDIA



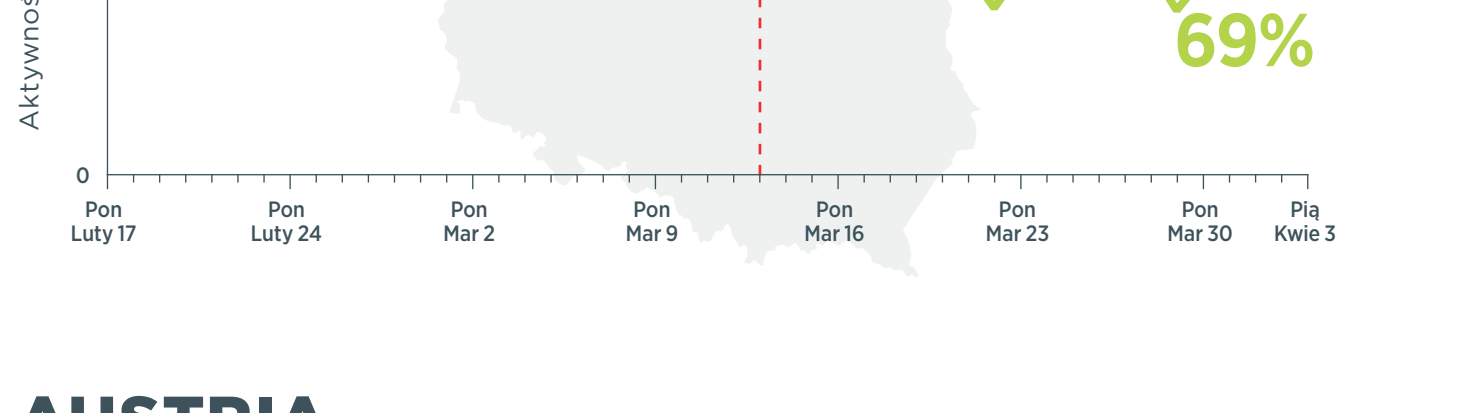
## POLSKA



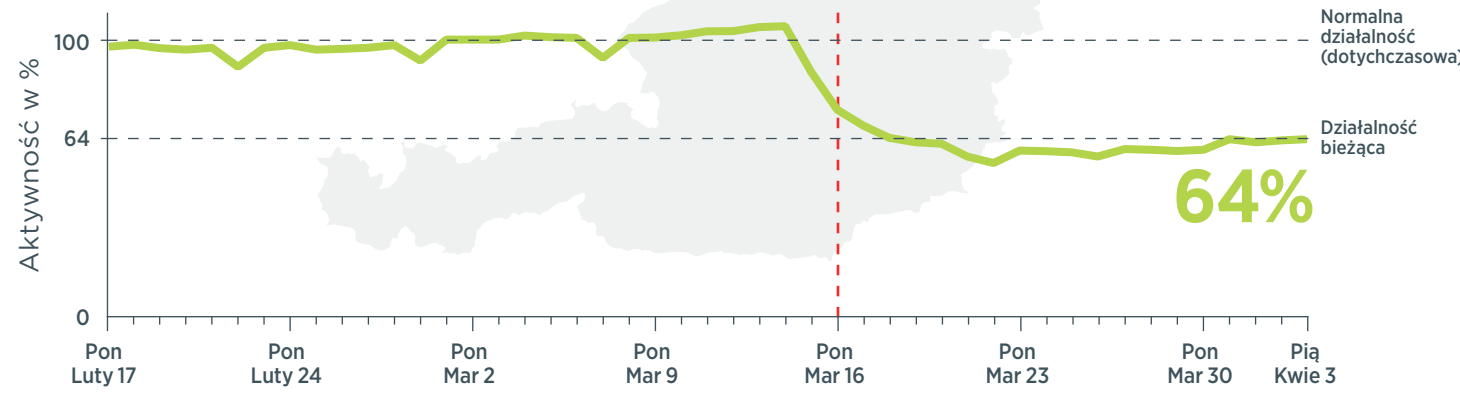
## AUSTRIA



## BELGIA



## SZWAJCARIA



Let's drive business. Further.

[webfleet.com](http://webfleet.com)

Dane przedstawione na wykresach oraz w tekście zostały przetworzone zgodnie z Ustawą o Ochronie Danych Osobowych. Klienci Webfleet Solutions nie są równomiernie rozmieszczeni we wszystkich krajach Europy, co może prowadzić do pewnych niedoskonałości i błędów statystycznych.